



SISTEMA ON-LINE DE CONTROLE DE RIAM

Premissas

- **OBJETIVOS**
 - Disciplinar e controlar a inspeção annual de ANV
- **RESPONSABILIDADES DO AGENTE EMISSOR**
 - Responsavel pela estado de aeronavegabilidade da ANV
- **O AGENTE: REPRESENTANTE TÉCNICO ABRAFAL – RTA**
- **QUALIFICAÇÃO DO RTA: FABRICANTES, REPRESENTANTES**
- **PRÉ-REQUISITO: CADERNETA DO DO AVIÃO ATUALIZADA**
 - Orientar o proprietário e o mecânico quanto a necessidade
- **CASOS OMISSOS: COMISSÃO TÉCNICA DA ABRAFAL**

- Haverá uma contribuição anual para cobertura das despesas de manutenção do sistema.
- O RTA que já for associado da ABRAFAL como técnico será dispensado da contribuição anual.
- Em caso de falha operacional do credenciado, a ABRAFAL poderá suspender o credenciamento.

Acompanhamento

Os fabricantes deverão promover treinamentos em seus produtos, disponibilizar documentação e avaliar os RIAM's emitidos (amostragem).

DEFINIÇÕES

CADASTRO: Criação de um relatório

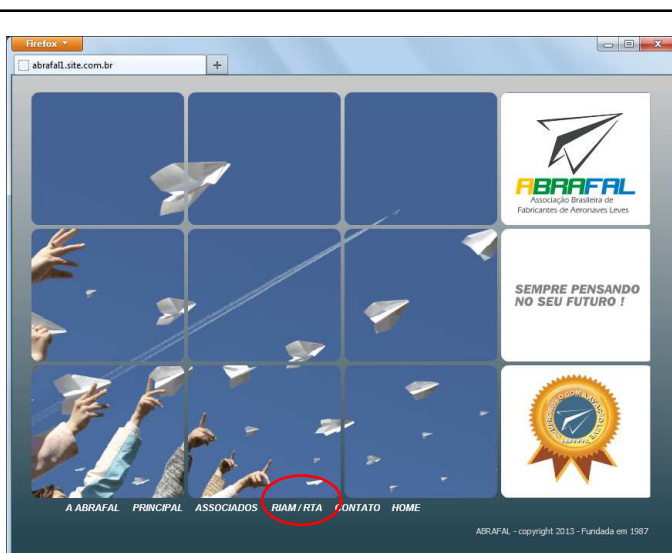
EDIÇÃO: Correção de um relatório não encerrado

EMISSÃO: Encerrar um relatório

IMPRIMIR: Gerar em papel o Certificado de RIAM

**UMA VEZ ENCERRADO, QUALQUER CORREÇÃO DEVERÁ
SER SOLICITADA, COM JUSTIFICATIVAS, À ABRAFAL**

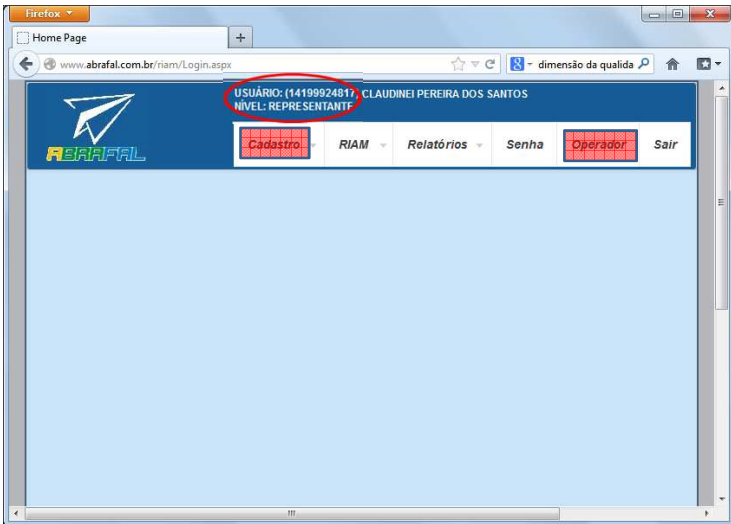
As informações registradas neste sistema correspondem ao Certificado de RIAM. O documento "*Relatório de Inspeção Anual de Manutenção*" tem o tratamento previsto na legislação atual.



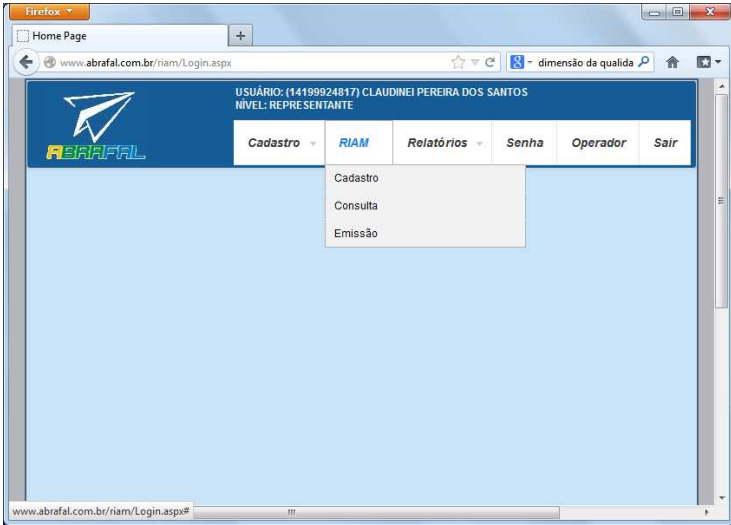
ENTRADA NO SISTEMA: Opção "RIAM/RTA"
na página inicial da ABRAFAL, em:
www.abrafal.com.br



Login: seu CPF
Senha: a senha recebida da ABRAFAL ou a que você criou
(Botão Login: clique para continuar)
Usuário ou senha inválido (s): reveja os valores digitados
Autenticidade do RIAM Emitido: consulta futura, para verificação da validade de um documento emitido



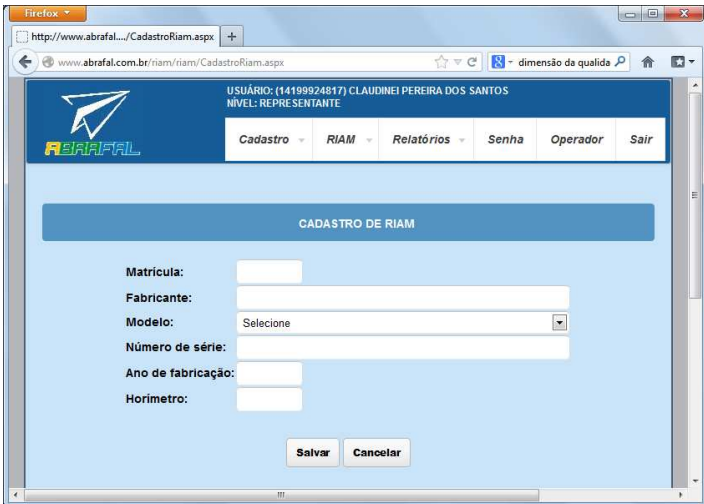
PRIMEIRA PÁGINA
Identificação do usuário: CPF, nome e nível de acesso
Opções disponíveis: RIAM, Relatórios, Senha e Sair



The screenshot shows a web browser window with the URL `www.abrafal.com.br/riam/Login.aspx`. The user is logged in as `USUÁRIO: (14199924817) CLAUDINEI PEREIRA DOS SANTOS` with the level `NÍVEL: REPRESENTANTE`. The navigation menu includes `Cadastro`, `RIAM`, `Relatórios`, `Senha`, `Operador`, and `Sair`. The `RIAM` dropdown menu is open, showing options: `Cadastro`, `Consulta`, and `Emissão`.

Opções da aba RIAM:

- **Cadastro:** criação de um novo relatório
- **Consulta:** acesso a um relatório já existente
- **Emissão:** encerrar (fechar) um relatório



The screenshot shows the `CADASTRO DE RIAM` form. The user is logged in as `USUÁRIO: (14199924817) CLAUDINEI PEREIRA DOS SANTOS` with the level `NÍVEL: REPRESENTANTE`. The navigation menu includes `Cadastro`, `RIAM`, `Relatórios`, `Senha`, `Operador`, and `Sair`. The form fields are:

- Matricula:**
- Fabricante:**
- Modelo:**
- Número de série:**
- Ano de fabricação:**
- Horímetro:**

Buttons: `Salvar` and `Cancelar`.

Cadastramento de Relatório – Primeira Página

Matrícula: sem o hífen (ex. PUXYZ)	Fabricante: como consta do CME
Horímetro: valor atual (Hobbs)	Número de série e Ano de Fabricação: idem
Modelo: clique na seta para exibir a lista para a qual vc. está autorizado	
Salvar: antes de clicar, verifique os dados pois não há correção	

Cadastramento de Relatório – Segunda Página – Tela (a)

Ao clicar em SALVAR na tela anterior, o sistema apresenta a página para complemento às informações digitadas anteriormente. Complete, copiando do CAV. O campo **VALIDADE** completado pelo sistema (um ano após a data de hoje). Em **Local inspeção** informe, por ex.: SDMC, Fazenda São Tome, Oficina do João.

Cadastramento de Relatório – Segunda Página – Tela (b)

Complete o endereço do proprietário. Digite os dados da apólice de seguro RETA, com a data no formato DD/MM/AA e a cobertura como 1,2,3,4 ou 1,2,3. Em **LOCALIDADE** informe a cidade onde foi feita a inspeção. O sistema informará sua identidade em **REPRESENTANTE**; continue no próximo slide.

PODE CLICAR NO BOTÃO **SALVAR** LOGO ABAIXO DO QUADRO.

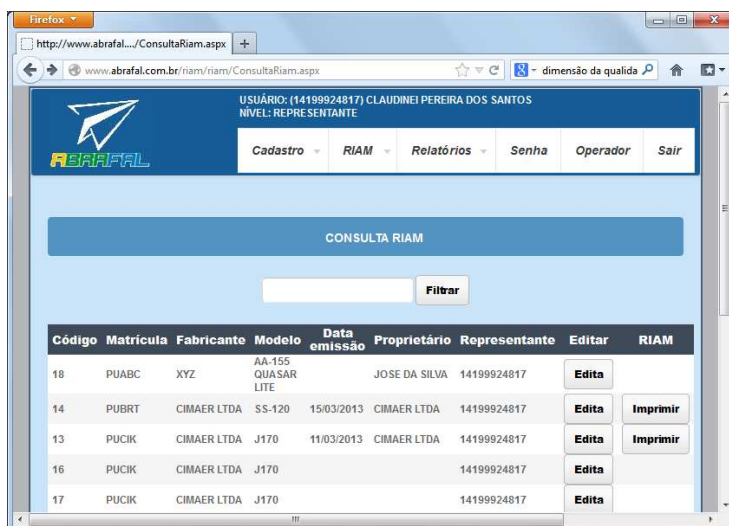
Mas seu relatório ainda não está completo, falta transcrever as anotações da(s) Cadernetas de Manutenção para o quadro seguinte, **OCORRÊNCIAS:**

DATA , HORAS DE VOO e OCORRÊNCIA : a data da ocorrência (incidente, acidente, manutenção, etc.), horímetro (Hobbs) e descrição conforme anotações da caderneta.

Clique em **SALVAR** para cada um dos eventos da (s) caderneta (s).

O Mecânico responsável pela manutenção deverá criar ou atualizar a (s) caderneta (s) durante a revisão anual antes de ativar a inspeção. Assim haverá ao menos um evento na (s) caderneta (s) para ser informado ao sistema.

O SISTEMA NÃO ACEITARÁ A EMISSÃO DO CERTIFICADO SE ESTIVER FALTANDO QUALQUER INFORMAÇÃO SOLICITADA, INCLUINDO AS OCORRÊNCIAS.



CONSULTA A RELATÓRIOS – OPÇÃO RIAM > CONSULTA (SLIDE 8)

Digite uma matrícula (ex. PUXYZ. Sem o hífen) e clique em **Filtrar** para examinar relatório (s) de uma determinada aeronave; se o campo estiver vazio, o sistema listará todos os relatórios.

Continue no próximo slide...

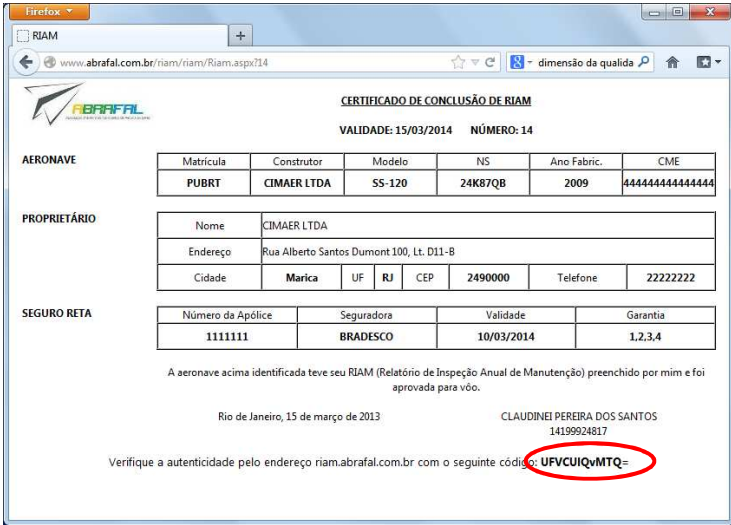
Observe que na coluna **RIAM** algumas linhas não tem o botão **IMPRIMIR**. Isso significa que o relatório não está fechado. Clique no botão **EDITAR** e verifique se está faltando alguma informação.

Naturalmente você pode apenas alterar (**EDITAR**) relatórios que tenham sido criados por vc. (associados ao seu CPF) e isso é indicado por um outro botão, **VISUALIZAR**.

Você pode imprimir qualquer relatório que esteja pronto, mesmo que tenha sido criado por outro representante. A informação contida nos certificados não são proprietárias.

Observe o próximo slide que mostra todas as alternativas.

Código	Matrícula	Fabricante	Modelo	Data emissão	Proprietário	Representante	Editar	RIAM
21	AAAAA	87678678678	J170			22156348804	Visualiza	
18	PUABC	XYZ	AA-155 QUASAR LITE		JOSE DA SILVA	14199924817	Edita	
14	PUBRT	CIMAER LTDA	SS-120	15/03/2013	CIMAER LTDA	14199924817	Edita	Imprimir
17	PUCIK	CIMAER LTDA	J170			14199924817	Edita	
16	PUCIK	CIMAER LTDA	J170			14199924817	Edita	
13	PUCIK	CIMAER LTDA	J170	11/03/2013	CIMAER LTDA	14199924817	Edita	Imprimir
22	PUCIL	CIMAER LTDA	SS-120			14199924817	Edita	
20	PUHHH	tecnam	AA-155 QUASAR LITE	23/03/2013	Hermano Vianna	22156348804	Visualiza	Imprimir
11	PUMLX	CIMAER LTDA	J170	08/03/2013	IVO RAMOS	52970710030	Visualiza	Imprimir
15	PUMNT	FLYER	RV9			52970710030	Visualiza	
12	PUSPT	CIMAER LTDA	SS-120	08/03/2013	CIMAER LTDA	14199924817	Edita	Imprimir
19	PUXPT	KAKAKAKAK	SS-120	23/03/2013	JOSE LIMA	14199924817	Edita	Imprimir



CERTIFICADO DE CONCLUSÃO DE RIAM
VALIDADE: 15/03/2014 NÚMERO: 14

AERONAVE	Matrícula	Construtor	Modelo	NS	Ano Fabric.	CME
	PUBRT	CIMAER LTDA	SS-120	24K87QB	2009	4444444444444444

PROPRIETÁRIO	Nome	Endereço	Cidade	Marica	UF	RJ	CEP	Telefone
	CIMAER LTDA	Rua Alberto Santos Dumont 100, Lt. D11-B					2490000	22222222

SEGURO RETA	Número da Apólice	Seguradora	Validade	Garantia
	1111111	BRADESCO	10/03/2014	1,2,3,4

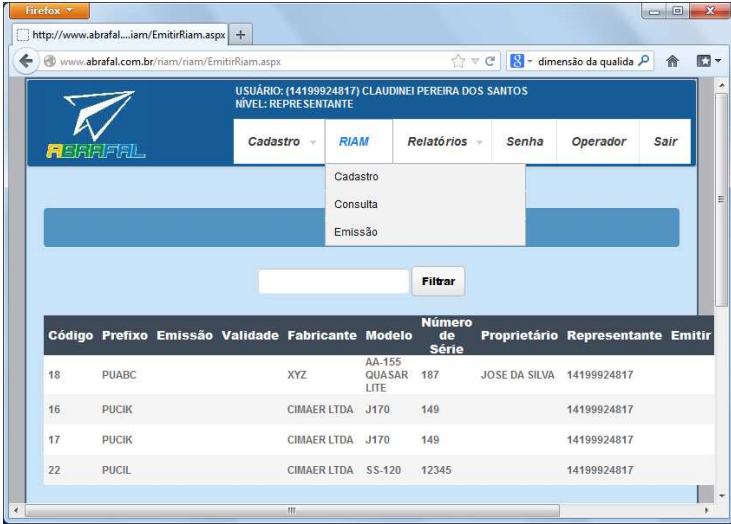
A aeronave acima identificada teve seu RIAM (Relatório de Inspeção Anual de Manutenção) preenchido por mim e foi aprovada para voo.

Rio de Janeiro, 15 de março de 2013

CLAUDINEI PEREIRA DOS SANTOS
14199924817

Verifique a autenticidade pelo endereço riam.abrafal.com.br com o seguinte código: **UFVCIQ~MTQ=**

Resultado do botão IMPRIMIR
Certificado de Conclusão de RIAM; use as opções do Windows para imprimir e assinie o documento para entregar ao proprietário. O código realçado pode ser digitado na página de logon (slide 7) para confirmar a autenticidade de um certificado.



USUÁRIO: (14199924817) CLAUDINEI PEREIRA DOS SANTOS
NÍVEL: REPRESENTANTE

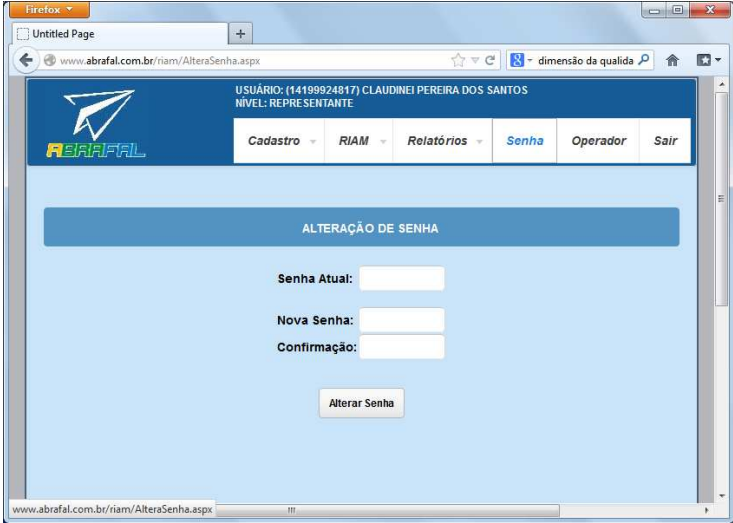
Cadastro | **RIAM** | Relatórios | Senha | Operador | Sair

Cadastro
Consulta
Emissão

Filtrar

Código	Prefixo	Emissão	Validade	Fabricante	Modelo	Número de Série	Proprietário	Representante	Emitir
18	PUABC			XYZ	AA-155 QUASAR LITE	187	JOSE DA SILVA	14199924817	
16	PUCIK			CIMAER LTDA	J170	149		14199924817	
17	PUCIK			CIMAER LTDA	J170	149		14199924817	
22	PUCIL			CIMAER LTDA	SS-120	12345		14199924817	

OPÇÃO RIAM > EMISSÃO NO SLIDE 8
Lista os relatórios do RTA apresentando um botão **EMISSÃO** na coluna **EMITIR**. No exemplo acima os quatro relatórios estão incompletos e não podem ser fechados (**EMITIR**). Uma vez fechado, o relatório não pode mais ser alterado.



MUDANÇA DE SENHA

Use a função *SENHA* (slide 7) para alterar sua senha. Você deve submeter a senha corrente e a nova (duas vezes) para que o sistema faça a substituição

DÚVIDAS OU DIFICULDADES

Envie um e-mail para secretaria@abrafal.com.br, com **Assunto: RIAM FAQ** ou ligue para (21) 2240-0812

